

# Výpis výplní otvorů

HLINKY 117/46, byt č.5 Richarda a Johanny Herdanových, stavební obnova, dispoziční úpravy, renovace prvků původního interieru

## PROJEKT PRO PROVEDENÍ STAVBY A VÝBĚR DODAVATELE




### Obecné poznámky





Pojmem **repase** je v tomto výpise míněn tento technologický postup:





Staré vrstvy nátěrů budou z dřevěných odstraněny citlivým opálením elektrickou teplovzdušnou pistolí.




Strávené nebo shnilé části rámu a křídel budou truhlářsky „vysazeny“ nebo celé nahrazeny a vyspraveny tmelením.



Prvky původního kování z oceli - dlouhé okenní závěsy, zadlabací zavírací mechanismy, protiplechy, zadlabací, zadlabací rozvorové tyčky, záskočky, stavěče, nárazníky, obtříky - budou mechanicky zbaveny starých nátěrů (škrabkou z pilníkové oceli nebo oceli Radeko a dočištěny ocelovým kartáčem), zkontrolovány, jejich mechanika dle potřeby opravena Po přebroušení budou opatřeny nátěrem shodným s dřevěnými výplněmi.

ozn.	Popis stavu/ <b>popis úprav, vč. kování</b> (vše včetně dodávky, konstrukčních prvků, montáže a ostatních činností nutných ke kompletaci a uvedení do provozu)	Povrchová úprava	Počet kusů/č. místnosti
T01-001 1265 × 2480 	Dveře původní vstupní dvoukřídlé s profilovanými kazetami v obložkové profilované zárubni z jehličnatého dřeva Vnější a vnitřní rámy zárubně propojeny deštěním s profilovanými kazetami. <b>Dveře budou repasovány. Nepůvodní souprava dveřního kování s hliníkovými klikami a hliníkovými nedělenými štitky, zadlabací zámek budou nahrazeny dobovou, ze starých dveří získanou soupravou dveřního kování s mosaznými klikami a mosaznými nedělenými štitky, ocelovým zadlabacím zámkem na cylindrickou vložku s dlouhým štítem s nezaoblenými konci a protiplechem. Dodatečně přidaná vnější křídla budou demontována vč. závěsů zadlabaných do vnějšího rámu zárubně, zádlaby po závěsech budou opraveny vysazením a zatmelením. Vnější obložky na straně podesty schodiště budou obnoveny - nově provedeny v profilaci dle původních zárubní.</b>	Repasované obložkové zárubně s vnitřními dveřními křídly a očištěné závěsy budou po přebroušení opatřeny novým nátěrem v systému ADLER: -základní nátěr PULLEX Renovier Grund W20 -svrchní nátěr PULLEX Collor v lesklém odstínu dle stratigrafického průzkumu	1(01)
T02-001 900 × 2000 P 900 × 2000 L 	Dřevěné jednokřídlé dveře ve spodní polovině výšky s profilovanými kazetami, v horní polovině s jednoduchým prosklením do polodrážky na olejový sklenářský tmel pod nátěr, v obložkové profilované zárubni z jehličnatého dřeva (smrk, borovice). Vnější a vnitřní rámy zárubně propojeny deštěním s profilovanými kazetami. <b>Dveře budou repasovány. Dveřní křídlo bude překováno na levé za použití repasovaných dlouhých závěsů (3ks), dózcického zadlabacího zámku s dlouhým štítem a soupravy dveřního kování s neděleným dlouhým mosazným štítkem a mosaznými klikami</b>	Repasované obložkové zárubně s vnitřními dveřními křídly a očištěné závěsy budou budou po přebroušení opatřeny novým nátěrem v systému ADLER: -základní nátěr PULLEX Renovier Grund W20 -svrchní nátěr PULLEX Collor v lesklém odstínu dle stratigrafického průzkumu	1(02)
T02-002 900x 2900/L 	Volná kopie kastlových balkonových dveří z jehličnatého dřeva s kastlem členěným vodorovným poutcem v cca 2/3 výšky. Vnější a vnitřní rámy kastlu jsou spojeny neprofilovaným deštěním z hladkých prken. <b>Budou zachována a opálena dveřní křídla i kastl. Nadsvětlíky budou nahrazeny kopiemi s původní profilací a jednoduchým zasklením. Novodobé repliky závěsů i dvou souprav dveřního kování budou nahrazeny dobovou, ze starých dveří získanou soupravou dveřního kování (případně nově vyrobenou kopií) s mosaznými klikami s nedělenými mosaznými štitky, olivami a ocelovým zadlabacím zámkem s dlouhým štítem s nezaoblenými konci, protiplechem, zadlabanou rozvorou se záskočkami. Po výměně kování bude na vnějším dveřním křídle nově provedeno zasklení jednoduchým sklem čirým tl.4mm do olejového sklenářského tmelu pod nátěr</b>	Překované a zkompletované a opálené dveře s nadsvětlíkem i závěsy budou opatřeny novým nátěrem v systému ADLER: -svrchní nátěr PULLEX Collor v lesklém odstínu dle stratigrafického průzkumu	1(02)


<p>T03-001 740 × 2000 / L</p> 	<p>Dřevěné jednokřídlé dveře s výplněmi z profilovaných kazet, v obložkové profilované zárubni z jehličnatého dřeva</p> <p>Dveře budou repasovány. Nepůvodní hliníková krytka klíčové zdičky bude nahrazena dobovou mosaznou, získanou ze starých dveří, případně replikou.</p>	<p>Repasované obložkové zárubně a dvevní křídlo i očištěné závěsy budou po přebroušení opatřeny novým nátěrem v systému ADLER: -základní nátěr PULLEX Renovier Grund W20 -svrchní nátěr PULLEX Collor v lesklém odstínu dle stratigrafického průzkumu</p>	<p>1(03)</p>
<p>T03-002 525 × 800</p> 	<p>Volná kopie kastlového okna. Vnější a vnitřní rámy kastlu jsou spojeny neprofilovaným deštěním z hladkých prken. Vnější křídla (levá) jsou zasklena izolačním dvojsklem tl.12mm, vnitřní křídla (levá) jsou zasklena jednoduchým sklem tl.4mm.</p> <p>Kastl zůstane zachován a křídla budou vyrobená nově jako kopie původních, s původní profilací a jednoduchým zasklením. Novodobé repliky závěsů budou nahrazeny dobovými získanými ze starých dveří, případně jejich kopiemi. Původní půlolivy s ocelovými protiplechy budou očištěny a opětovně použity na nových křídlech.</p> <p>Viz výkres č.</p>	<p>Kastl a okenní křídlo i nové závěsy budou po přebroušení opatřeny novým nátěrem v systému ADLER: -základní nátěr PULLEX Renovier Grund W20 -svrchní nátěr PULLEX Collor v lesklém odstínu dle stratigrafického průzkumu</p>	<p>1(03)</p>
<p>T04-001 1230 × 2480</p> 	<p>Dřevěné dvoukřídlé dveře s výplněmi z profilovaných kazet ve spodní třetině a zasklením zatřeným krycím emailovým nátěrem v horní části; v obložkové profilované zárubni z jehličnatého dřeva. Vnější a vnitřní rámy zárubně propojeny deštěním s profilovanými kazetami.</p> <p>Dveře budou repasovány. Nepůvodní oboustranný emailový nátěr prosklených polí bude odstraněn. Nepůvodní souprava dvevního kování s hliníkovými klikami a hliníkovými nedělenými štitky, bude nahrazena dobovou, ze starých dveří získanou soupravou dvevního kování s mosaznými klikami a mosaznými nedělenými štitky. Původní závěsy budou očištěny.</p>	<p>Repasované obložkové zárubně i očištěné závěsy s dvevními křídly budou po přebroušení opatřeny novým nátěrem v systému ADLER: -základní nátěr PULLEX Renovier Grund W20 -svrchní nátěr PULLEX Collor v lesklém odstínu dle stratigrafického průzkumu</p>	<p>1(04)</p>
<p>T04-002 1080 × 2150</p> 	<p>Volné kopie kastlových oken z jehličnatého dřeva s kastlem členěným vodorovným poutcem v cca 2/3 výšky a vnitřním dřevěným parapetem. Vnější a vnitřní rámy kastlu jsou spojeny neprofilovaným deštěním z hladkých prken.</p> <p>Kastl obou oken bude zachován a křídla nahrazena replikami původních oken podle původní profilace dochované na jiném místě bytu. Zasklení bude shodně s původními okny jednoduché.</p> <p>Novodobé ocelové soustružené závěsy s kotvením do ráků a křídel na zavrtaný čep budou nahrazeny dobovými-ze starých oken získanými dlouhými závěsy ze stočeného natíraného ocelového plechu pro zadlabání do ráků a křídel se zajištěním ocelovými kolíky.</p> <p>Novodobé dvě soupravy replik kování-s olivami ovládajícími zadlabací rozvory se záskočkami, půlolivy s ocelovými protiplechy, stavěče okenních křídel, nárazníky budou nahrazeny dobovými-ze starých oken získanými olivami, půlolivami a ocelovými protiplechy, stavěči okenních křídel, nárazníky, získanými z původních oken, případně novými replikami.</p> <p>Viz výkres č.</p>	<p>Přebroušený kastl a nová křídla vč. závěsů budou opatřena novým nátěrem v systému ADLER: -svrchní nátěr PULLEX Collor v lesklém odstínu dle stratigrafického průzkumu původních výplní</p>	<p>2(04)</p>



<p>T05-001 750 × 2000 P 750 × 2000 L</p> 	<p>Dřevěné jednokřídlé dveře (pravé) s výplněmi z profilovaných kazet, v obložkové profilované zárubni z jehličnatého dřeva. V horní třetině prosklené jednoduchým matovaným sklem s dekorativním vzorem tl.3mm. Zavírání křídla pomocí soupravy dveřního kování se zadlabacím dózickým zámekem, nepůvodními novodobými hliníkovými klikami a nedělenými hliníkovými štitky. <b>Dveře budou repasovány. Dveřní křídlo bude překováno z pravého na levé při použití ze starých dveří získaných tří kusů dlouhých dvoudílných závěsů ze stočeného ocelového plechu tl.3mm s ozdobnými soustruženými koncovkami (případně novými replikami). Nepůvodní souprava dveřního kování s hliníkovými klikami a štitky, zadlabací zámek budou nahrazeny dobovou, ze starých dveří získaných soupravou dveřního kování s mosaznými klikami a mosaznými nedělenými štitky, ocelovým zadlabacím dózickým zámekem s dlouhým štítem s nezaoblenými konci a protiplechem (případně novou kopií).</b></p>	<p>Repasované obložkové zárubně a dveřní křídlo vč. závěsů budou po přebroušení opatřeny novým nátěrem v systému ADLER: -základní nátěr PULLEX Renovier Grund W20 -svrchní nátěr PULLEX Collor v lesklém odstínu dle stratigrafického průzkumu</p>	<p>1(05)</p>
<p>T05-002</p> 	<p>Volná kopie kastlového okna. Vnější a vnitřní rámy kastlu jsou spojeny neprofilovaným deštěním z hladkých prken. Vnější křídla (levá) jsou zasklena izolačním dvojsklem tl.12mm, vnitřní křídla (levá) jsou zasklena jednoduchým sklem tl.4mm. Vnější i vnitřní křídla dveří jsou zavěšena vždy na dvou novodobých ocelových soustružených závěsech, kotvených do rámu a křídel zavrtanými čepy. Zavírání je pomocí původní soupravy kování-s mosaznou půlolivou s protiplechem. <b>Kastl zůstane zachován a křídla budou vyrobeny nově jako kopie původních, s původní profilací a jednoduchým zasklením. Novodobé repliky závěsů budou nahrazeny dobovými získanými ze starých dveří, případně jejich kopiemi. Původní půlolivy s ocelovými protiplechy budou očištěny a opětovně použity na nových křídlech.</b></p> <p>Viz výkres č.</p>	<p>Kastl a okenní křídlo i nové závěsy budou po přebroušení opatřeny novým nátěrem v systému ADLER: -základní nátěr PULLEX Renovier Grund W20 -svrchní nátěr PULLEX Collor v lesklém odstínu dle stratigrafického průzkumu</p>	<p>1(05)</p>
<p>T06-001 800 × 2000 P</p> 	<p>Dřevěné jednokřídlé dveře (pravé) s výplněmi z profilovaných kazet, v obložkové profilované zárubni z jehličnatého dřeva. Křídlo s profilovanými kazetami zavěšeno na třech původních dlouhých dvoudílných závěsech ze stočeného ocelového plechu tl.3mm s ozdobnými soustruženými koncovkami. Ve spodní profilované kazetě proveden výřez pro přístup vzduchu k průtokovému Zavírání křídla pomocí soupravy dveřního kování se zadlabacím dózickým zámekem nepůvodními novodobými hliníkovými klikami s nedělenými hliníkovými štitky. <b>Dveře budou repasovány. Poškozená spodní výplň bude vysazena a nahrazena replikou z jehličnatého dřeva. Nepůvodní souprava dveřního kování s hliníkovými klikami a hliníkovými nedělenými štitky, bude nahrazena dobovou, ze starých dveří získanou soupravou dveřního kování s mosaznými klikami a mosaznými nedělenými štitky.</b></p>	<p>Repasované obložkové zárubně vč. závěsů a dveřní křídlo budou po přebroušení opatřeny novým nátěrem v systému ADLER: -základní nátěr PULLEX Renovier Grund W20 -svrchní nátěr PULLEX Collor v lesklém odstínu dle stratigrafického průzkumu</p>	<p>1(06)</p>
<p>T06-002</p> 	<p>Volná kopie kastlového okna. Vnější a vnitřní rámy kastlu jsou spojeny neprofilovaným deštěním z hladkých prken. Vnější křídla (levá) jsou zasklena izolačním dvojsklem tl.12mm, vnitřní křídla (levá) jsou zasklena jednoduchým sklem tl.4mm. Vnější i vnitřní křídla dveří jsou zavěšena vždy na dvou novodobých ocelových soustružených závěsech, kotvených do rámu a křídel zavrtanými čepy. Zavírání je pomocí původní soupravy kování-s mosaznou půlolivou s protiplechem. <b>Kastl zůstane zachován a křídla budou vyrobeny nově jako kopie původních, s původní profilací a jednoduchým zasklením. Novodobé repliky závěsů budou nahrazeny dobovými získanými ze starých dveří, případně jejich kopiemi. Původní půlolivy s ocelovými protiplechy budou očištěny a opětovně použity na nových křídlech.</b></p> <p>Viz výkres č.</p>	<p>Kastl a okenní křídlo i nové závěsy budou po přebroušení opatřeny novým nátěrem v systému ADLER: -základní nátěr PULLEX Renovier Grund W20 -svrchní nátěr PULLEX Collor v lesklém odstínu dle stratigrafického průzkumu</p>	<p>1(06)</p>


<p>T06-004 930x1300</p> 	<p>Původní dvířka do úložného prostoru nad sníženým podhledem v chodbě před toaletou. Dvoukřídlá hladká dvířka s rámovou konstrukcí do rámové zárubně ve zdivu (rámy z jehličnatého dřeva, překližená patrně dubovou překližkou pod nátěr. Křídla jsou opatřena okrouhlým zámekem s mechanismem s rozvorovým drátem do skoby. Křídla jsou osazena na dvou původních závěsech. Dvířka budou vyjmuta včetně rámu a opětovně osazena v nové poloze na osu dveří T06-001. Svrchní tapety budou odstraněny a dvířka i rám budou repasovány. Kování bude očištěno.</p>	<p>Repasované zárubně a dvířka včetně závěsů budou po přebroušení opatřeny novým nátěrem v systému ADLER: -základní nátěr PULLEX Renovier Grund W20 -svrchní nátěr PULLEX Collor v lesklém odstínu dle stratigrafického průzkumu</p>	<p>1(06a)</p>
<p>T07-001 800 x 2000 L</p> 	<p>Původní dřevěné jednokřídlé dveře s výplněmi z profilovaných kazet, v obložkové profilované zárubni z jehličnatého dřeva. Vnější a vnitřní rámy zárubně propojeny deštěním s profilovanými kazetami. Zavírání křídla pomocí soupravy dveřního kování se zadlabacím dózickým zámekem bez dochovaných původních mosazných klik a původních nedělených mosazných štitků. Křídlo s profilovanými kazetami zavěšeno na třech původních dlouhých dvoudílných závěsech ze stočeného ocelového plechu tl.3mm s ozdobnými soustruženými koncovkami. Dveře budou repasovány. Chybějící souprava dveřního kování, bude nahrazena dobovou, ze starých dveří získanou soupravou dveřního kování s mosaznými klikami a mosaznými nedělenými štitky, případně její replikou. Závěsy budou očištěny.</p>	<p>Repasované zárubně a křídlovč. Závěsů budou po repasi opatřeny novým nátěrem v systému ADLER: -základní nátěr PULLEX Renovier Grund W20 -svrchní nátěr PULLEX Collor v lesklém odstínu dle stratigrafického průzkumu</p>	<p>1(07)</p>
<p>T08-004</p> 	<p>Původní třídlílné kastlové okno z jehličnatého dřeva s vnitřní dřevěnou parapetní deskou, s kastlem členěným vodorovným poutcem v cca 2/3 výšky. Vnější a vnitřní rámy „kastlu“ jsou spojeny neprofilovaným deštěním z hladkých prken. Vnější horní rám kastlu po obvodu pravoúhlý, skrytý za obloukem stavebního otvoru, maska-hladké bednění v rovině vnějšího rámu kastlu kopíruje obrys oblouku nadpraží nadsvětlíku okna. Vnitřní křídla jsou zavěšená vždy na třech původních dlouhých pantech ze stočeného ocelového plechu, vnější křídla jsou zavěšená vždy na třech novodobých soustružených krátkých napodobeninách ozdobných pantů, se zavíráním pomocí původní mosazné olivy se zadlabacím zavíracím mechanismem s protiplechem. Vnější křídla nadsvětlíků jsou vysazovací, upevněná do kastlu původními ocelovými natíranými obrtlíky, vnitřní křídla nadsvětlíků jsou dovnitř výklopná, zavěšená na dvou horních závěsech ze stočeného natíraného ocelového plechu pro zadlabání do rámu a křídel se zajištěním ocelovými kolíky, se zavíráním vždy dvojicí původních mosazných půloliv se zadlabacími zavíracími mechanismy s protiplechy. Vnější okenní křídla jsou zasklena původním jednoduchým sklem tl.4mm z vnějšku do drážky do olejového sklenářského tmelu pod nátěr, prosklení vnitřních křídel je novodobě upraveno zasklením izolačními dvojskly tl.12mm, z vnějšku do drážky se zasklívacími dřevěnými lištami pod nátěr. Na všech vnějších okenních křídlech bude zachováno původní zasklení. Vnější okenní křídla budou namísto novodobých krátkých soustružených napodobenin historických pantů překována dlouhými závěsy ze stočeného plechu, demontovaných ze starých oken. (případně novodobými replikami). Novodobé soupravy-napodobeniny historického okenního kování- budou nahrazeny dobovými-ze starých oken získanými, mosaznými olivami se zadlabacími zavíracími mechanismy s protiplechy, zadlabacími rozvorovými tyčkami a záskočkami a mosaznými připevňovacími vruty se zápuštnou čočkovou hlavou s přímou drážkou (případně replikami). Zasklení vnitřních okenních křídel izolačními dvojskly tl.12mm do lišt bude nahrazeno jednoduchými čírymi skly tl.4mm do olejového sklenářského tmelu pod nátěr.</p>	<p>Repasované rámy a křídlo vč. závěsů budou po repasi opatřeny novým nátěrem v systému ADLER: -základní nátěr PULLEX Renovier Grund W20 -svrchní nátěr PULLEX Collor v lesklém odstínu dle stratigrafického průzkumu</p>	<p>1(08)</p>

<p>T08-005 1135 × 3125</p> 	<p>Původní kastlové balkonové dveře z jehličnatého dřeva s kastlem členěným vodorovným poutcem v cca 2/3 výšky. Vnější a vnitřní rámy „kastlu“ jsou spojeny neprofilovaným deštěním z hladkých prken. Vnější horní rám kastlu po obvodu pravoúhlý, skrytý za maskou fasádního oblouku v nadpraží, maska-hladké bednění v rovině vnějšího rámu kastlu kopíruje obrys oblouku nadpraží nadsvětlení dveří. Spodní část dveří tvoří původní vnější jednokřídlé balkonové dveře, v dolní polovině s dřevěnými kazetovými profilovanými výplněmi, v horní polovině s jednoduchým zasklením a vnitřní dvoukřídlé francouzské okno, v dolní polovině s dřevěnými kazetovými profilovanými výplněmi, v horní polovině s prosklením upraveným na izolační dvojskla do drážky se zasklívací lištou pod nátěr. Zavěšení původního vnějšího křídla je na trojici původních dlouhých pantů ze stočeného natíraného ocelového plechu. Zavírání původních vnějších balkonových dveří je pomocí původní soupravy dveřního kování s dózickým zadlabacím zámkem s dlouhým pravoúhlým štítem a mosaznými klikami, nedělenými mosaznými štitky a ocelovými protiplechy. Zavěšení křídel vnitřního francouzského okna je na trojici původních dlouhých pantů ze stočeného natíraného ocelového plechu. Zavírání křídel francouzských oken je <b>původní mosaznou</b> olivou se zadlabacím zavíracím mechanismem s protiplechem, spřaženými zadlabacími rozvorovými tyčkami a záskočkami. <b>Prvek bude repasován. Jedná se o jediné balkonové dveře s původním vnějším křídlem, po odstranění nového nátěru bude tam, kde je to možné provedena reprofilace. Dvojitě zasklení vnitřních křídel bude vyjmuto a nahrazeno jednoduchým do olejového sklenářského tmelu. Původní kování bude očištěno.</b></p>	<p>Repasované rámy a křídlo vč. závěsů budou po repasi opatřeny novým nátěrem v systému ADLER: -základní nátěr PULLEX Renovier Grund W20 -svrchní nátěr PULLEX Collor v lesklém odstínu dle stratigrafického průzkumu</p>	<p>1(08)</p>
<p>T09-004 1270 × 2510</p> 	<p>původní dvoukřídlé dveře s rámy křídel z laťovky s výplněmi z jednoduchého pískovaného skla tl.3mm s po obvodu zabroušenými fazetami v obložkové profilované zárubni z jehličnatého dřeva.Vnější a vnitřní rámy zárubně propojeny deštěním s profilovanými kazetami. Rámy dveřních křídel z laťovky ze strany předsíně natírané, ze strany jídelny dýhované exotickou dýhou (s povrchovou úpravou šelakem, jsou restaurovány odděleně, spolu s nábytkem, stejně jako obložky zárubně ze strany jídelny. <b>Profilované obložky ze stany předsíně z jehličnatého řeziva, vnější a vnitřní rámy zárubně propojeny deštěním s profilovanými kazetami pod nátěr budou repasovány.</b></p>	<p>Repasované profilované obložky ze strany předsíně budou po repasi opatřeny novým nátěrem v systému ADLER: -základní nátěr PULLEX Renovier Grund W20 -svrchní nátěr PULLEX Collor v lesklém odstínu dle stratigrafického průzkumu</p>	<p>1 (09)</p>




<p>T09-006 1295 × 3135</p> 	<p>Původní kastlové balkonové dveře z jehličnatého dřeva s kastlem členěným vodorovným poutcem v cca 2/3 výšky. Vnější a vnitřní rámy „kastlu“ jsou spojeny neprofilovaným deštěním z hladkých prken.</p> <ul style="list-style-type: none"> <li>-Vnější dveře-jednokřídlé, v dolní polovině s dřevěnými kazetovými profilovanými výplněmi, v horní polovině s jednoduchým zasklením do drážky na olejový sklenářský tmel</li> <li>- vnitřní dvoukřídlé francouzské okno, v dolní polovině s dřevěnými kazetovými profilovanými výplněmi, v horní polovině s prosklením upraveným na izolační dvojskla do drážky se zasklívací lištou pod nátěr.</li> <li>-Závěsy vnější křídlo: nepůvodních ocelové soustružené</li> <li>-Kování vnější křídlo: novodobý dózický zadlabací zámek s napodobeninou soupravy dveřního kování s mosaznými klikami, nedělenými mosaznými štitky</li> <li>-Závěsy vnitřních dvoukřídlých francouzských oken: původní ze stočeného natíraného ocelového plechu.</li> <li>-Zavírání křídel francouzských oken: původní mosazné olivy se zadlabacími zavíracími mechanismy s protiplechy, spráženými zadlabacími rozvorovými tyčkami a záskočkami.</li> <li>- Vnější křídla nadsvětliků jsou vysazovací, upevněná do kastlu ocelovými natíranými obrtlíky,</li> <li>- vnitřní křídla nadsvětliků jsou dovnitř výklopná, zavěšená na pův. horních závěsech ze stočeného natíraného ocelového plechu.</li> <li>Zavírání vnitřních křídel nadsvětliků je pomocí mosazných půloliv se zadlabacími zavíracími mechanismy s ocelovými protiplechy pod nátěr.</li> </ul> <p>Prvek bude repasován. Kopie vnějších balkonových dveří bude nahrazena replikou původních dveří se zavěšením na trojici závěsů získaných ze starých dveří či jejich replikou a kováním tvořeným původní soupravou dveřního kování s dózickým zadlabacím zámkem s dlouhým pravoúhlým štítem a mosaznými klikami, nedělenými mosaznými štitky a ocelovými protiplechy (případně jeho replikou). Zavírání původních vnějších balkonových dveří je pomocí původní soupravy dveřního kování s dózickým zadlabacím zámkem s dlouhým pravoúhlým štítem a mosaznými klikami, nedělenými mosaznými štitky a ocelovými protiplechy.</p> <p>nadsvětliky???</p>	<p>Repasované rámy a křídla (nová i repasovaná) vč. závěsů budou po repasi opatřeny novým nátěrem v systému ADLER:</p> <ul style="list-style-type: none"> <li>-základní nátěr PULLEX Renovier Grund W20</li> <li>-svrchní nátěr PULLEX Collor v lesklém odstínu dle stratigrafického průzkumu</li> </ul>	
--	---	--	--

<p>T09-007 1290 × 2280</p> 	<p>Původní třídlílné kastlové okno z jehličnatého dřeva (borovice) s vnitřní dřevěnou parapetní deskou, s kastlem členěným vodorovným poutcem v cca 2/3 výšky. Vnější a vnitřní rámy „kastlu“ jsou spojeny neprofilovaným deštěním z hladkých prken. Vnější horní rám kastlu po obvodu pravoúhlý, skrytý za obloukem stavebního otvoru, maska-hladké bednění v rovině vnějšího rámu kastlu kopíruje obrys oblouku nadpraží nadsvětlíku okna. Rámy vnějších i vnitřních křídel mají ze strany interieru jednoduchou profilaci. Vnitřní křídla jsou zavěšená vždy na třech původních dlouhých pantech ze stočeného natíraného ocelového plechu pro zadlabání do rámu a křídel se zajištěním ocelovými kolíky, zavírání je pomocí novodobých napodobenin mosazných oliv se zadlabacími zavíracími mechanismy s protiplechy. Vnější křídla jsou zavěšená vždy na třech novodobých soustružených krátkých napodobeninách ozdobných pantů, kotvených do rámu na zavrtané čepy, se zavíráním pomocí původní mosazné olivy se zadlabacím zavíracím mechanismem s protiplechem. Mechanismus je spřažen se zadlabacími rozvorovými tyčkami do záskočky. Vnější křídla nadsvětlíků jsou vysazovací, upevněná do kastlu původními ocelovými natíranými obrtlíky, vnitřní křídla nadsvětlíků jsou dovnitř výklopná, zavěšená na dvou horních závěsech ze stočeného natíraného ocelového plechu pro zadlabání do rámu a křídel se zajištěním ocelovými kolíky, se zavíráním vždy dvojicí původních mosazných půloliv se zadlabacími zavíracími mechanismy s protiplechy. Vnější okenní křídla jsou zasklena původním jednoduchým sklem tl.4mm z vnějšku do drážky do olejového sklenářského tmelu pod nátěr, prosklení vnitřních křídel je novodobě upraveno zasklením izolačními dvojskly tl.12mm, z vnějšku do drážky se zasklívacími dřevěnými lištami pod nátěr. Na všech vnějších okenních křídlech bude zachováno původní zasklení.</p> <p><b>Vnější okenní křídla budou namísto novodobých krátkých soustružených napodobenin historických pantů překována dlouhými závěsy ze stočeného plechu, demontovanými ze starých oken.</b></p> <p><b>Zasklení vnitřních okenních křídel izolačními dvojskly tl.12mm do lišt bude nahrazeno jednoduchými čírymi skly tl.4mm do olejového sklenářského tmelu pod nátěr.</b></p>	<p>Repasované rámy a křídla vč. závěsů budou po repasi opatřeny novým nátěrem v systému ADLER: -základní nátěr PULLEX Renovier Grund W20 -svrchní nátěr PULLEX Collor v lesklém odstínu dle stratigrafického průzkumu</p>	
<p>T10-002, 800 × 2000 L</p> 	<p>Dřevěné jednokřídlé dveře s výplněmi z profilovaných kazet, z jehličnatého dřeva. Původní dovnitř ložnice otevíravé křídlo s profilovanými kazetami zavěšeno na třech dlouhých dvoudílných závěsech ze stočeného ocelového plechu tl.3mm s ozdobnými soustruženými koncovkami pod nátěr. Ploché části pantů zadlabány do zárubně i křídel a zajištěny zatlučením ocelových čepů. Zavírání křídla pomocí soupravy dveřního kování se zadlabacím dózickým zámkem nepůvodními novodobými hliníkovými klikami s nedělenými hliníkovými štítky. <b>Nepůvodní souprava dveřního kování s hliníkovými klikami a hliníkovými nedělenými štítky, bude nahrazena dobovou, ze starých dveří získanou soupravou dveřního kování s mosaznými klikami a mosaznými nedělenými štítky. Prvky původního kování z oceli - dlouhé dveřní závěsy, zadlabací dózické zámkové s protiplechy, mechanismy zadlabacích rozvor pasivních křídel s protikusy - budou mechanicky zbaveny nátěrů, zkontrolovány, repasovány.</b></p>	<p>Repasované obložkové zárubně a dveřní křídlo vč. závěsů budou po přebroušení opatřeny novým nátěrem v systému ADLER: -základní nátěr PULLEX Renovier Grund W20 -svrchní nátěr PULLEX Collor v lesklém odstínu dle stratigrafického průzkumu</p>	<p>1(10)</p>

<p>T10-003</p> 	<p>Původní třídlílné kastlové okno z jehličnatého dřeva (borovice) s vnitřní dřevěnou parapetní deskou, s kastlem členěným vodorovným poutcem v cca 2/3 výšky. Vnější a vnitřní rámy „kastlu“ jsou spojeny neprofilovaným deštěním z hladkých prken.</p> <p>Vnější horní rám kastlu po obvodu pravoúhlý, skrytý za obloukem stavebního otvoru, maska-hladké bednění v rovině vnějšího rámu kastlu kopíruje obrys oblouku nadpraží nadsvětlíku okna.</p> <p>Rámy vnějších i vnitřních křídel mají ze strany interieru jednoduchou profilaci.</p> <p>Vnitřní křídla jsou zavěšená vždy na třech původních dlouhých pantech ze stočeného natíraného ocelového plechu pro zadlabání do rámu a křídel se zajištěním ocelovými kolíky, zavírání je pomocí novodobých napodobenin mosazných oliv se zadlabacími zavíracími mechanismy s protiplechy.</p> <p>Vnější křídla jsou zavěšená vždy na třech novodobých soustružených krátkých napodobeninách ozdobných pantů, kotvených do rámu na zavrtané čepy, se zavíráním pomocí původní mosazné olivy se zadlabacím zavíracím mechanismem s protiplechem. Mechanismus je spřažen se zadlabacími rozvorovými tyčkami do záskočky.</p> <p>Vnější křídla nadsvětlíků jsou vysazovací, upevněná do kastlu původními ocelovými natíranými obrtlíky, vnitřní křídla nadsvětlíků jsou dovnitř výklopná, zavěšená na dvou horních závěsech ze stočeného natíraného ocelového plechu pro zadlabání do rámu a křídel se zajištěním ocelovými kolíky, se zavíráním vždy dvojicí původních mosazných půloliv se zadlabacími zavíracími mechanismy s protiplechy.</p> <p>Vnější okenní křídla jsou zasklena původním jednoduchým sklem tl.4mm z vnějšku do drážky do olejového sklenářského tmelu pod nátěr, prosklení vnitřních křídel je novodobě upraveno zasklením izolačními dvojskly tl.12mm, z vnějšku do drážky se zasklívacími dřevěnými lištami pod nátěr.</p> <p>Na všech vnějších okenních křídlech bude zachováno původní zasklení.</p> <p>Vnější okenní křídla budou namísto novodobých krátkých soustružených napodobenin historických pantů překována dlouhými závěsy ze stočeného plechu, demontovanými ze starých oken.</p> <p>Zasklení vnitřních okenních křídel izolačními dvojskly tl.12mm do lišt bude nahrazeno jednoduchými čirými skly tl.4mm do olejového sklenářského tmelu pod nátěr.</p>	<p>Repasované rámy a křídla vč. závěsů budou po repasi opatřeny novým nátěrem v systému ADLER:</p> <ul style="list-style-type: none"> <li>-základní nátěr PULLEX Renovier Grund W20</li> <li>-svrchní nátěr PULLEX Collor v lesklém odstínu dle stratigrafického průzkumu</li> </ul>	<p>1 (10)</p>
--	---	--	---------------



<p>T10-004</p> 	<p>Původní kastlové z jehličnatého dřeva (borovice) s kastlem členěným vodorovným poutcem v cca 2/3 výšky. Vnější a vnitřní rámy „kastlu“ jsou spojeny neprofilovaným deštěním z hladkých prken.</p> <p>Původní rámy vnějších dveřních křídel jsou nahrazeny kopií s přechodem frézované profilace ze svislých na vodorovné části neautentickým radiusem, vnitřní dveřní křídla jsou původní, s jednoduchou profilací ze strany interieru.</p> <p>Spodní část dveří tvoří novodobá kopie vnějších jednokřídlých balkonových dveří, v dolní polovině s dřevěnými kazetovými profilovanými výplněmi, v horní polovině s jednoduchým zasklením do drážky na olejový sklenářský tmel pod nátěr a vnitřní dvoukřídlé francouzské okno, v dolní polovině s dřevěnými kazetovými profilovanými výplněmi, v horní polovině s prosklením upraveným na izolační dvojskla do drážky se zasklívací lištou pod nátěr.</p> <p>Zavěšení kopií vnějších balkonových dveří je vždy na trojici nepůvodních ocelových soustružených závěsů s kotvením do křídla na zavrtaný čep.</p> <p>Zavírání nepůvodních vnějších křídel balkonových dveří je pomocí novodobých dózických zadlabacích zámků s novodobými napodobeninami souprav dveřního kování s mosaznými klikami, nedělenými mosaznými štitky a ocelovými protiplechy.</p> <p>Zavěšení vnitřních dvoukřídlých francouzských oken je na původních dlouhých závěsech ze stočeného natíraného ocelového plechu pro zadlabání do rámu a křídla se zajištěním ocelovými kolíky.</p> <p>Zavírání křídel francouzských oken je mosaznými olivami se zadlabacími zavíracími mechanismy s protiplechy, spřaženými zadlabacími rozvorovými tyčkami a záskočkami.</p> <p>Vnější křídla nadsvětliků jsou vysazovací, upevněná do kastlu ocelovými natíranými obrtlíky, vnitřní křídla nadsvětliků jsou dovnitř výklopná, zavěšená na horních závěsech ze stočeného natíraného ocelového plechu pro zadlabání do rámu a křídla se zajištěním ocelovými kolíky.</p> <p>Zavírání vnitřních křídel nadsvětliků je pomocí mosazných půloliv se zadlabacími zavíracími mechanismy s ocelovými protiplechy pod nátěr.</p> <p>Kopie vnějších balkonových dveří bude nahrazena replikou původních dveří se zavěšením na trojici závěsů získaných ze starých dveří či jejich replikou a kováním tvořeným původní soupravou dveřního kování s dózickým zadlabacím zámkem s dlouhým pravoúhlým štítem a mosaznými klikami, nedělenými mosaznými štitky a ocelovými protiplechy (případně jeho replikou). Zavírání původních vnějších balkonových dveří je pomocí původní soupravy dveřního kování s dózickým zadlabacím zámkem s dlouhým pravoúhlým štítem a mosaznými klikami, nedělenými mosaznými štitky a ocelovými protiplechy.</p> <p>nadsvětlikyyy</p>	<p>Repasované rámy a křídla (nová i repasovaná) vč. závěsů budou po repasi opatřeny novým nátěrem v systému ADLER:</p> <ul style="list-style-type: none"> <li>-základní nátěr PULLEX</li> <li>Renovier Grund W20</li> <li>-svrchní nátěr PULLEX Collor</li> </ul> <p>v lesklém odstínu dle stratigrafického průzkumu</p>	<p>1 (10)</p>
--	---	--	---------------

<p>Dveře bal - vnější křídlo měníme t904 a u ložnice ( v místnosti s krbem ne)</p>	<p>T08 - jediné původní venkovní - pokusit se o reprofilaci</p>
--	---

**Před výrobou je nutné přeměřit skutečné rozměry otvorů!!**

T 09 006

Původní kastlové balkonové dveře z jehličnatého dřeva s kastlem členěným vodorovným poutcem v cca 2/3 výšky. Vnější a vnitřní rámy „kastlu“ jsou spojeny neprofilovaným deštěním z hladkých prken.

Spodní část dveří tvoří novodobá kopie vnějších jednokřídlých balkonových dveří, v dolní polovině s dřevěnými kazetovými profilovanými výplněmi, v horní polovině s jednoduchým zasklením do drážky na olejový sklenářský tmel pod nátěr a vnitřní dvoukřídlé francouzské okno, v dolní polovině s dřevěnými kazetovými profilovanými výplněmi, v horní polovině s prosklením upraveným na izolační dvojskla do drážky se zasklívací lištou pod nátěr.

Zavěšení kopií vnějších balkonových dveří je vždy na trojici nepůvodních ocelových soustružených závěsů s kotvením do křídla na zavrtaný čep.

Zavírání nepůvodních vnějších křídel balkonových dveří je pomocí novodobých dózických zadlabacích zámků s novodobými napodobeninami souprav dveřního kování s mosaznými klikami, nedělenými mosaznými štitky a ocelovými protiplechy.

Zavěšení vnitřních dvoukřídlových francouzských oken je na původních dlouhých závěsech ze stočeného natíraného ocelového plechu.

Zavírání křídel francouzských oken je mosaznými olivami se zadlabacími zavíracími mechanismy s protiplechy, spřaženými zadlabacími rozvorovými tyčkami a záskočkami.

Vnější křídla nadsvětlíků jsou vysazovací, upevněná do kastlu ocelovými natíranými obrtlíky, vnitřní křídla nadsvětlíků jsou dovnitř výklopná, zavěšená na horních závěsech ze stočeného natíraného ocelového plechu pro zadlabání do rámu a křídel se zajištěním ocelovými kolíky.

Zavírání vnitřních křídel nadsvětlíků je pomocí mosazných půloliv se zadlabacími zavíracími mechanismy s ocelovými protiplechy pod nátěr.